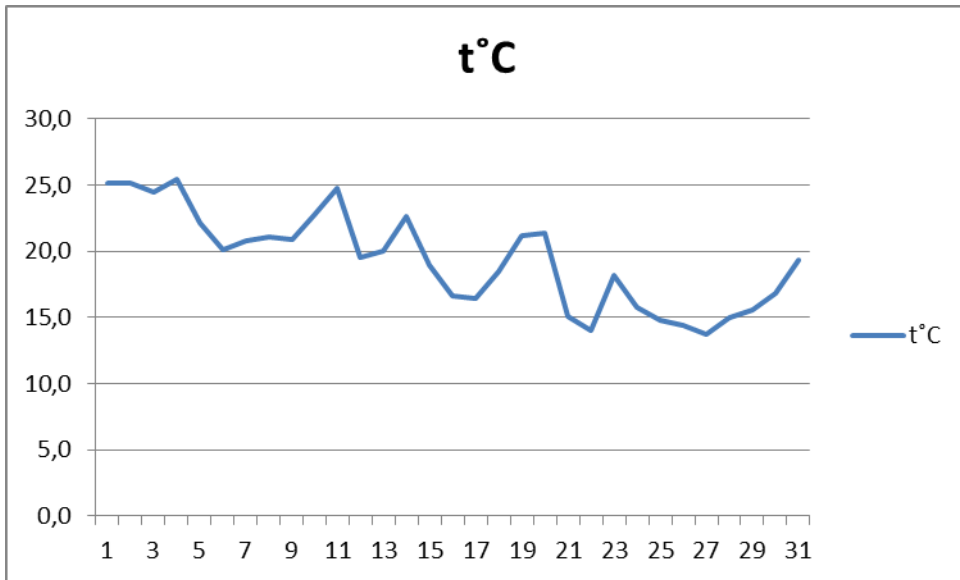


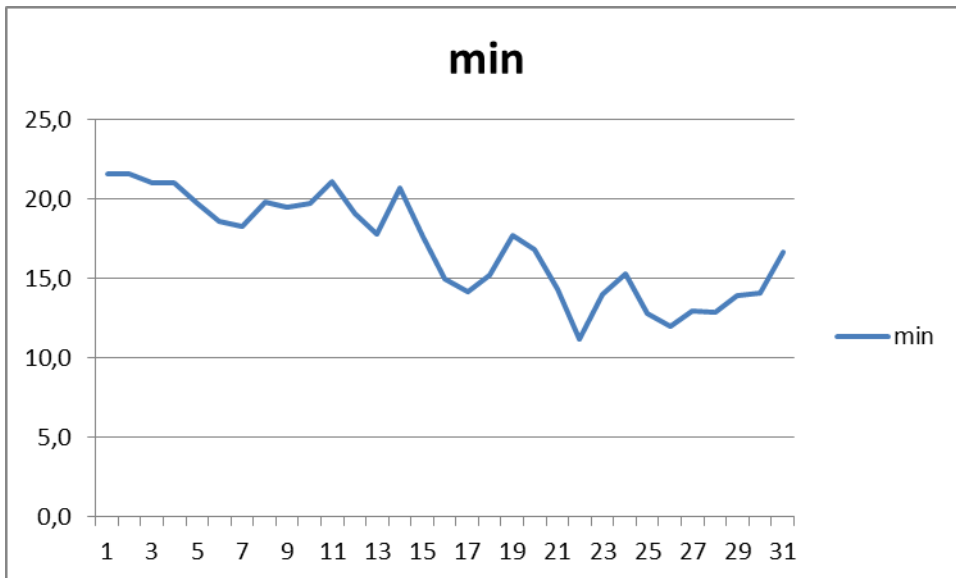
Метеокліматичні характеристики спостережених метеовеличин метеорологічною станцією
ЛНАУ м. Дубляни

Кліматична характеристика за серпень місяць 2014 року

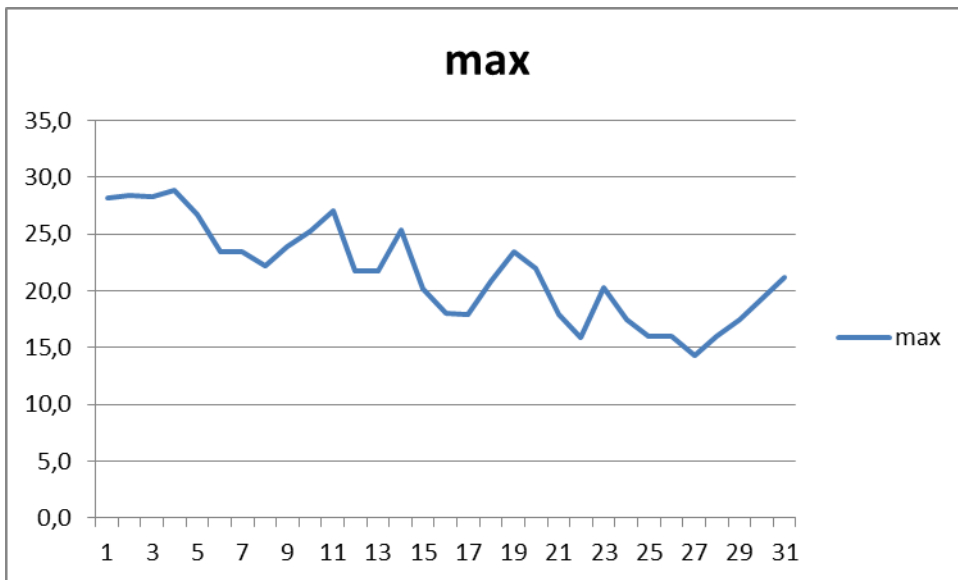
Числа	t°C	min	max	Abs max	Abs.min	Vol %	Opad mm
1	25,1	21,6	28,2	31,9	17,8	68	
2	25,1	21,6	28,4	32,0	18,1	52	
3	24,5	21,0	28,3	31,8	17,8	54	
4	25,4	21,0	28,9	34,0	17,6	62	
5	22,1	19,7	26,7	29,0	17,1	77	0,7
6	20,1	18,6	23,4	24,0	17,6	80	2,4
7	20,8	18,3	23,4	27,2	16,2	74	
8	21,1	19,8	22,2	26,0	16,3	79	
9	20,9	19,5	23,9	27,0	16,9	73	
10	22,7	19,7	25,3	29,0	16,2	68	
11	24,7	21,1	27,1	30,8	16,6	65	
12	19,5	19,1	21,8	25,2	16,8	85	7,6
13	20,0	17,8	21,8	24,8	15,9	81	0,3
14	22,6	20,7	25,4	26,9	20,1	75	
15	18,9	17,6	20,2	23,0	16,6	77	31,7
16	16,6	15,0	18,0	20,2	15,7	83	8,4
17	16,4	14,2	17,9	21,0	14,1	75	
18	18,5	15,2	20,8	25,0	14,0	64	
19	21,2	17,7	23,5	27,0	13,0	58	
20	1,4	16,8	22,0	25,1	14,8	72	0,3
21	15,1	14,3	17,9	18,2	11,1	89	18,1
22	14,0	11,2	15,9	20,3	11,6	77	
23	18,2	14,0	20,3	25,0	11,5	63	
24	15,7	15,3	17,5	17,2	14,3	85	10,4
25	14,8	12,8	16,0	18,0	9,9	71	
26	14,4	12,0	16,0	16,6	8,8	61	
27	13,7	13,0	14,3	14,7	12,0	87	3,9
28	15,0	12,9	16,0	19,0	11,8	76	9,2
29	15,6	13,9	17,5	21,0	10,2	68	
30	16,8	14,1	19,3	24,0	12,2	68	
31	19,3	16,7	21,2	24,0	13,9	68	



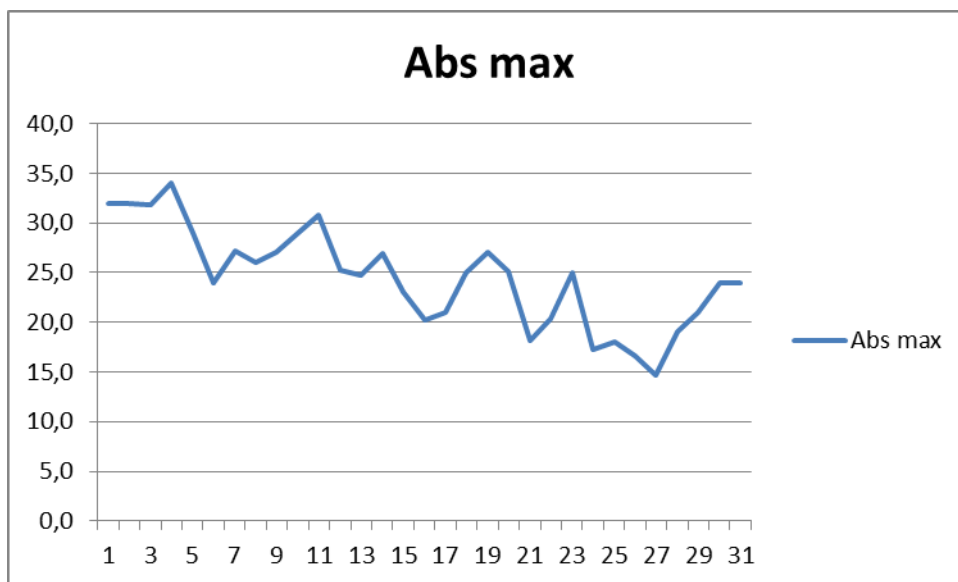
Хід середньодобової температури повітря °С



Хід мінімальної температури повітря °С

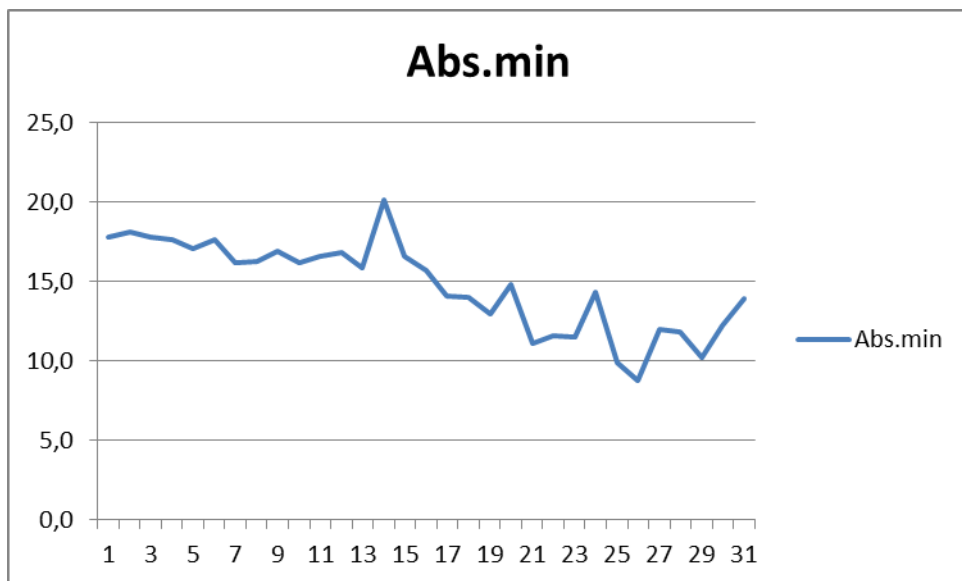


Хід максимальної температури повітря °С

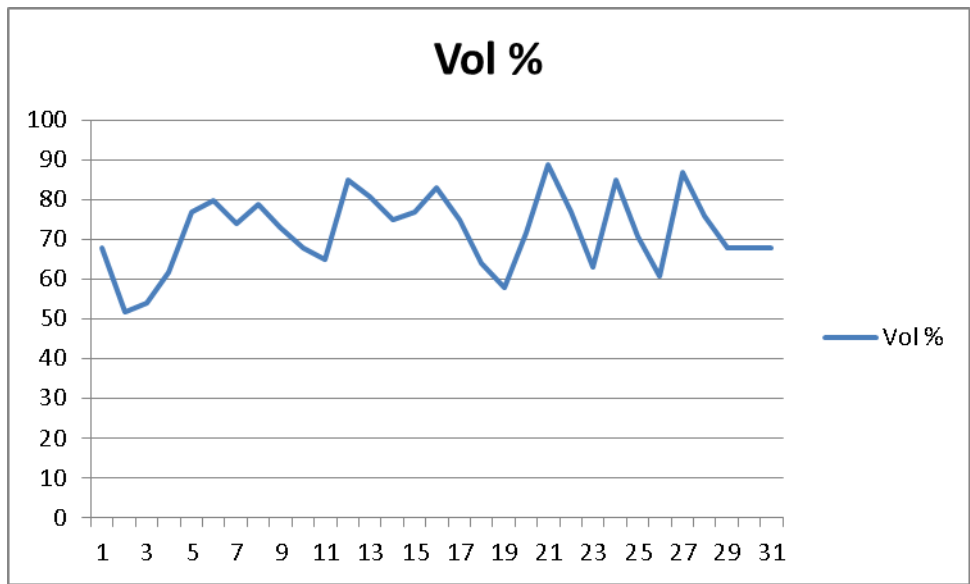


Хід абсолютної максимальної температури повітря °С

Кліматична характеристика метеовеличин складена в таблицях і побудована в графічних вираженнях метеорологом Ковальчуком І.Й



Хід абсолютної мінімальної температури повітря ° C



Хід відносної вологості повітря %

Кліматична характеристика метеовеличин складена в таблицях і побудована в графічних вираженнях метеорологом Ковальчуком І.Й