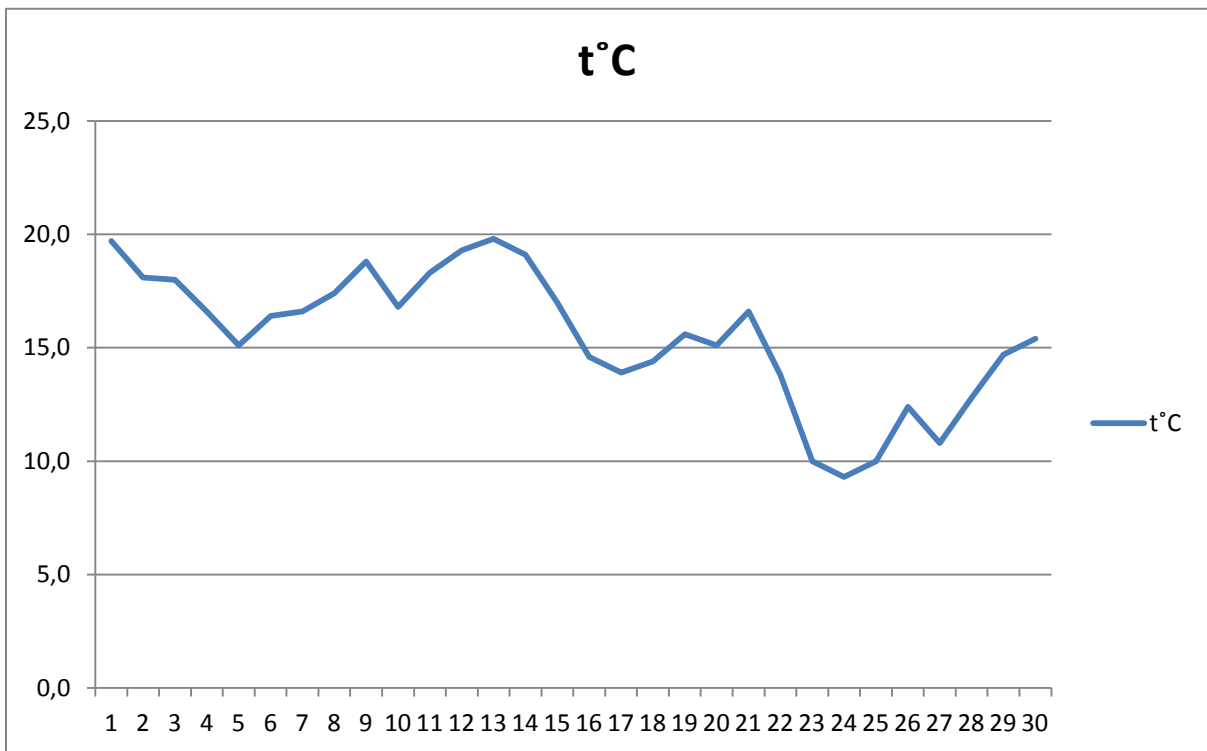


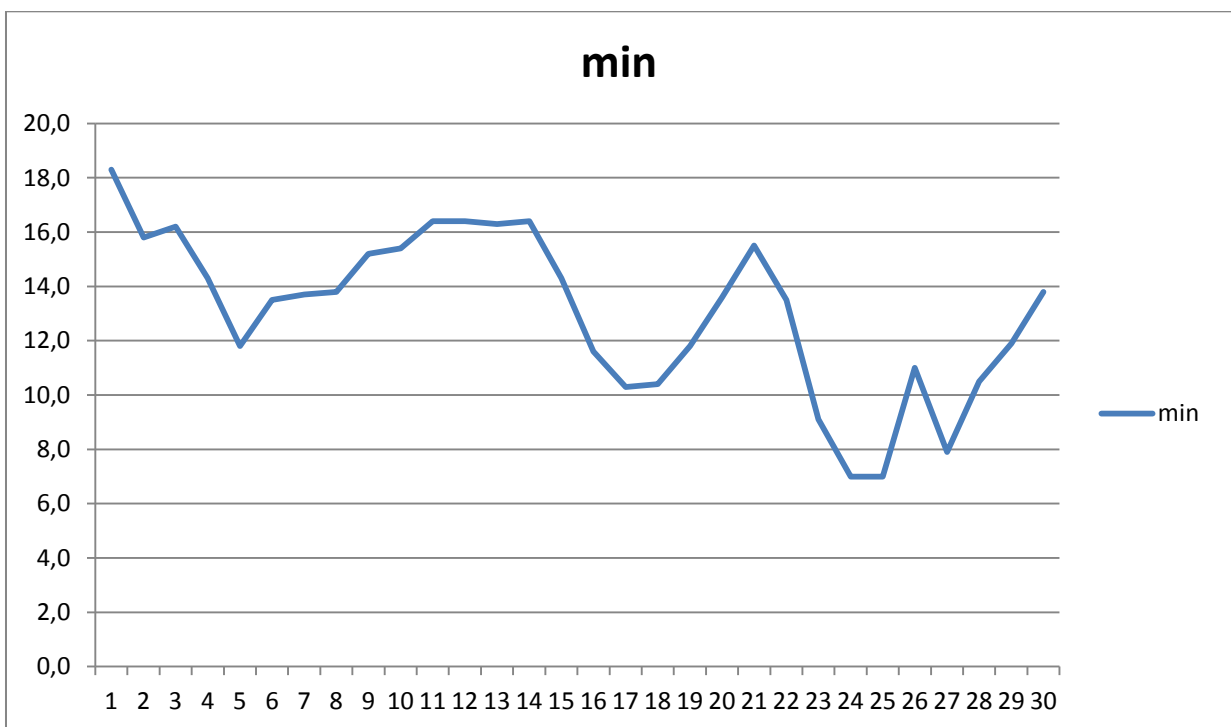
Кліматичні умови в Дублянах 2014року

Характеристика стану погоди за вересень 2014 року, за метеорологічними показниками температури повітря °С, атмосферними опадами, мм і вологістю повітря, %, спостережених на метеостанції ЛНАУ.

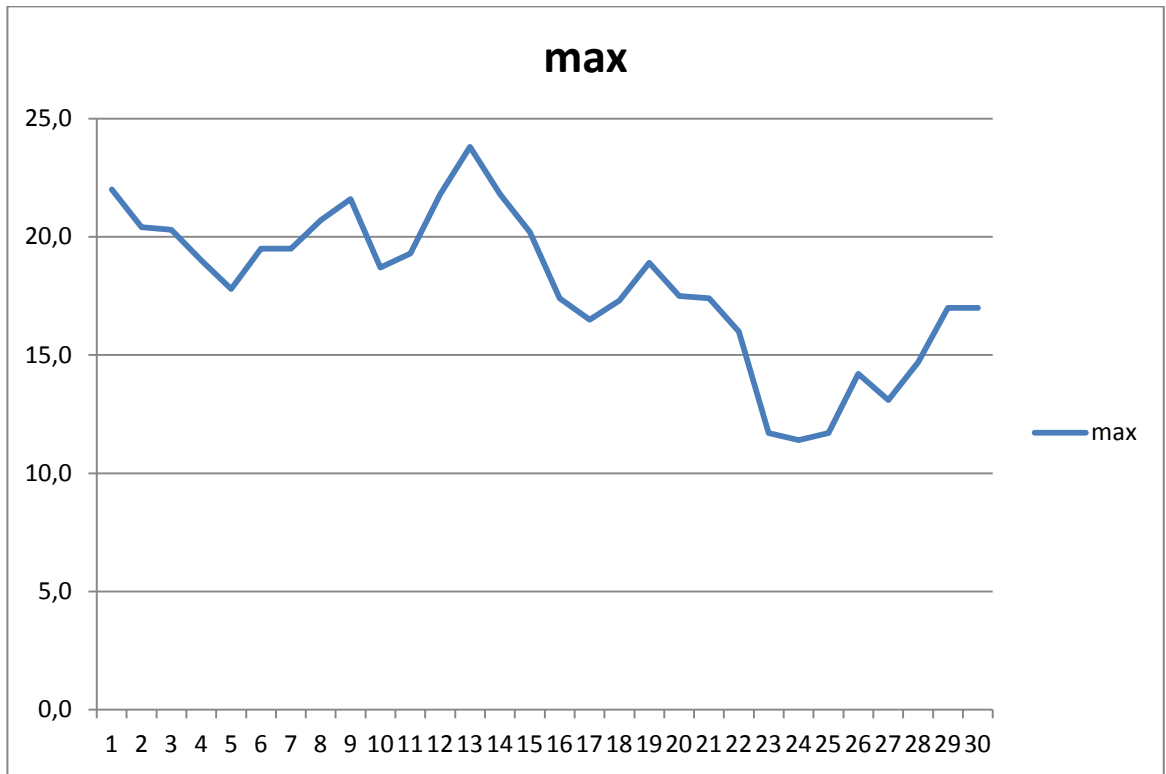
Числа	t°С	min	max	Abs max	Abs.min	Vol %	Опад mm
1	19,7	18,3	22,0	25,5	15,6	76	2,2
2	18,1	15,8	20,4	23,9	14,8	75	
3	18,0	16,2	20,3	22,9	15,0	75	
4	16,6	14,3	19,0	21,4	12,6	70	
5	15,1	11,8	17,8	22,3	8,9	72	
6	16,4	13,5	19,5	23,5	8,4	69	
7	16,6	13,7	19,5	23,9	9,5	68	
8	17,4	13,8	20,7	25,2	10,1	69	
9	18,8	15,2	21,6	26,3	11,9	70	
10	16,8	15,4	18,7	19,2	11,0	86	11,4
11	18,3	16,4	19,3	23,2	15,3	76	
12	19,3	16,4	21,8	25,8	14,1	66	
13	19,8	16,3	23,8	27,0	12,9	65	
14	19,1	16,4	21,8	25,3	13,8	61	
15	17,0	14,3	20,2	23,8	12,0	68	
16	14,6	11,6	17,4	20,4	8,0	65	
17	13,9	10,3	16,5	20,3	6,1	68	
18	14,4	10,4	17,3	22,8	6,1	66	
19	15,6	11,8	18,9	23,4	8,3	62	
20	15,1	13,6	17,5	20,4	11,1	75	16,5
21	16,6	15,5	17,4	19,4	15,0	82	
22	13,8	13,5	16,0	17,9	14,0	89	2,7
23	10,0	9,1	11,7	13,4	8,4	81	1,40
24	9,3	7,0	11,4	14,0	5,1	69	
25	10,0	7,0	117,0	17,1	3,9	65	
26	12,4	11,0	14,2	16,0	10,1	69	
27	10,8	7,9	13,1	16,8	5,1	73	
28	12,8	10,5	14,7	18,0	8,8	72	
29	14,7	11,9	17,0	21,9	9,8	66	
30	15,4	13,8	17,0	20,0	11,0	73	



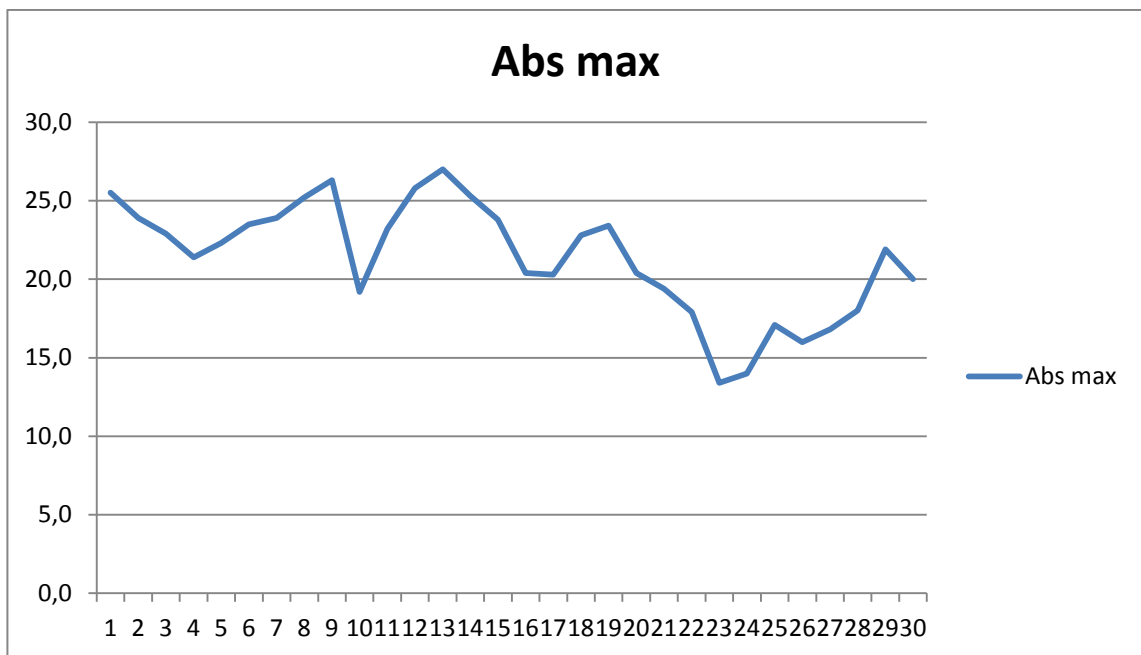
Добовий хід температури повітря в °C за вересень



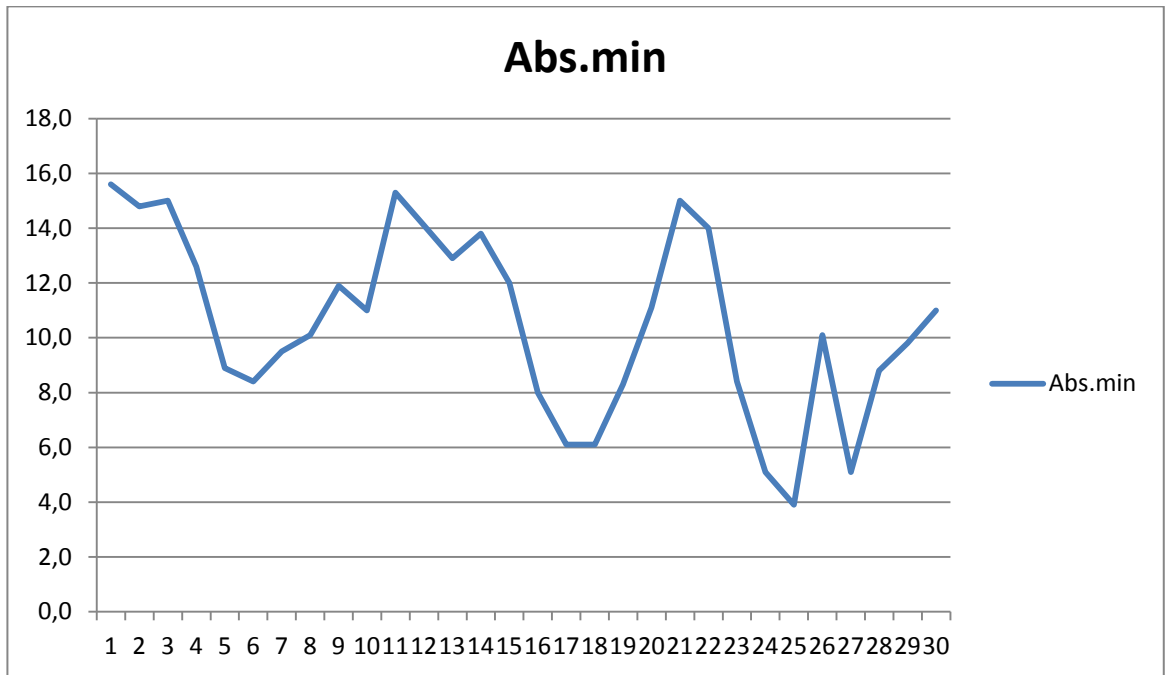
Добовий хід мінімальної температури повітря в °C за вересень



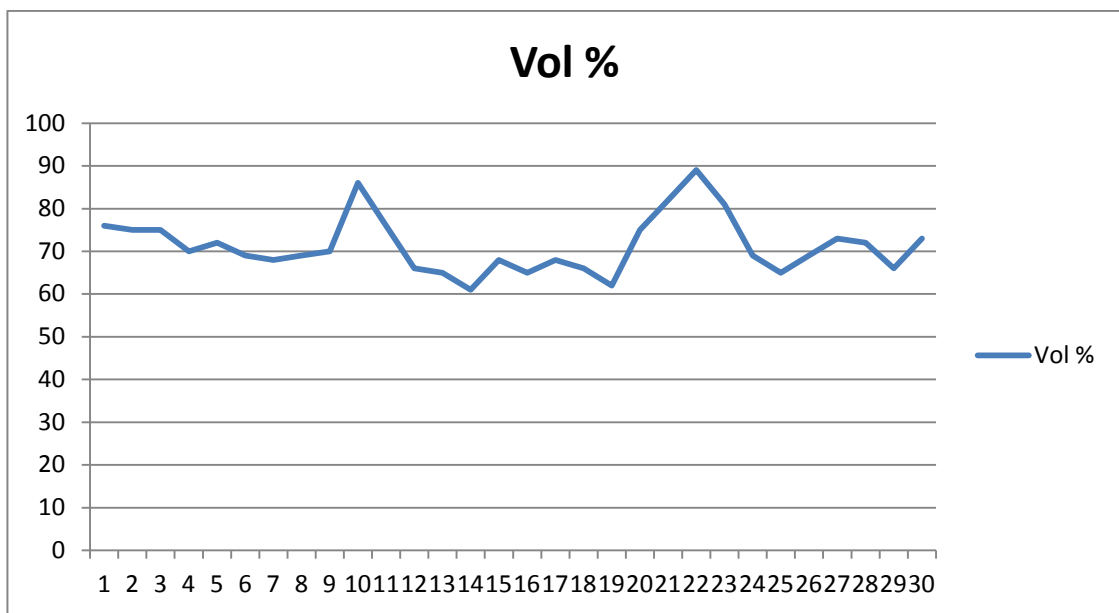
Добовий хід максимальної температури повітря в °C за вересень



Добовий хід абсолютної максимальної температури повітря в °C за вересень



Добовий хід абсолютної мінімальної температури повітря в °С за вересень



Добовий хід відносної вологості повітря в °С за вересень

Кліматична характеристика погодних умов складена метеорологом І. Й.Ковальчуком.